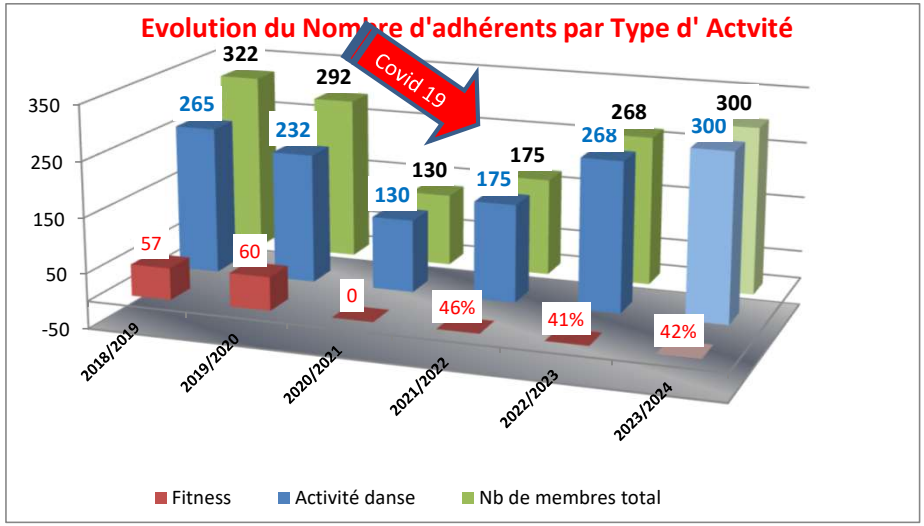
Evolution du Nombre d'adhérents par Type d' Actvité
Covid 19
350
250
150
50
-50
2018/2019
2019/2020
2020/2021
2021/2022
2022/2023
2023/2024
265
232
130
175
268
300
322
292
130
175
268
300
57
60
0
46%
41%
42%
Fitness
Activité danse
Nb de membres total

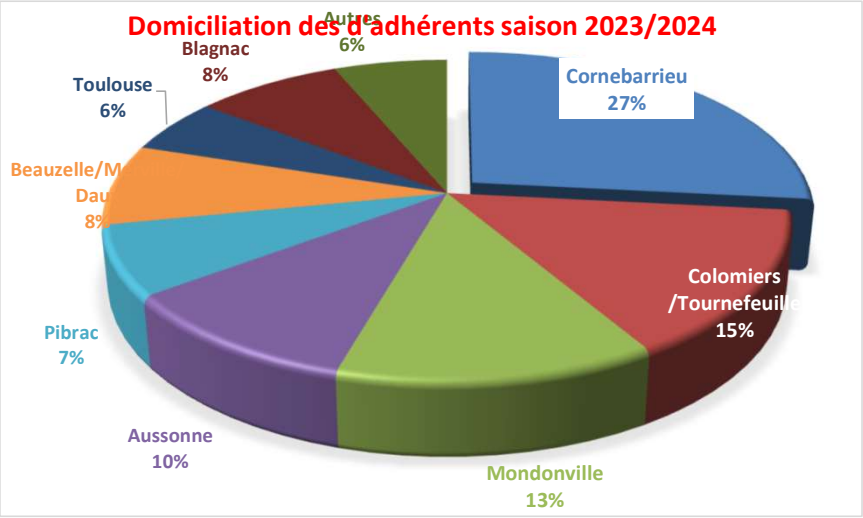
Domiciliation des d'adhérents saison 2023/2024
Autres 6%
Blagnac 8%
Toulouse 6%
Cornebarrieu 27%
Beauzelle/M
Dau
8%
Colomiers /Tournefeuil
15%
Pibrac 7%
Aussonne 10%
Mondonville 13%

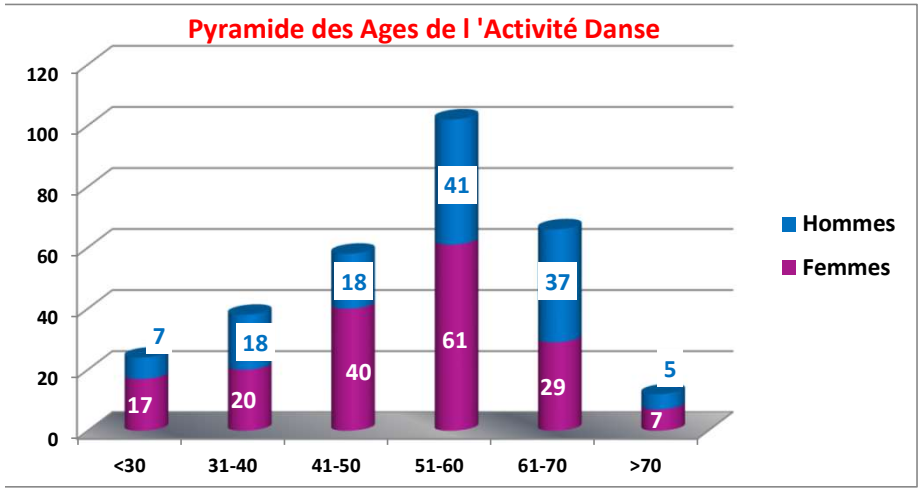
Pyramide des Ages de l 'Activité Danse
120
100
80
60
40
20
0
<30
31-40
41-50
51-60
61-70
>70
7
17
18
20
18
40
41
61
37
29
5
7
Hommes
Femmes

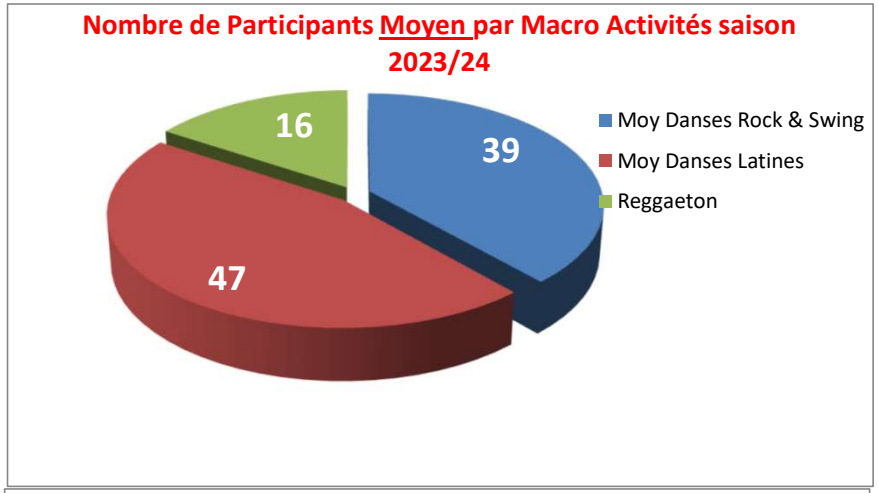
Nombre de Participants Moyen par Macro Activités saison 2023/24
16
39
47
Moy Danses Rock & Swing
Moy Danses Latines
Reggaeton

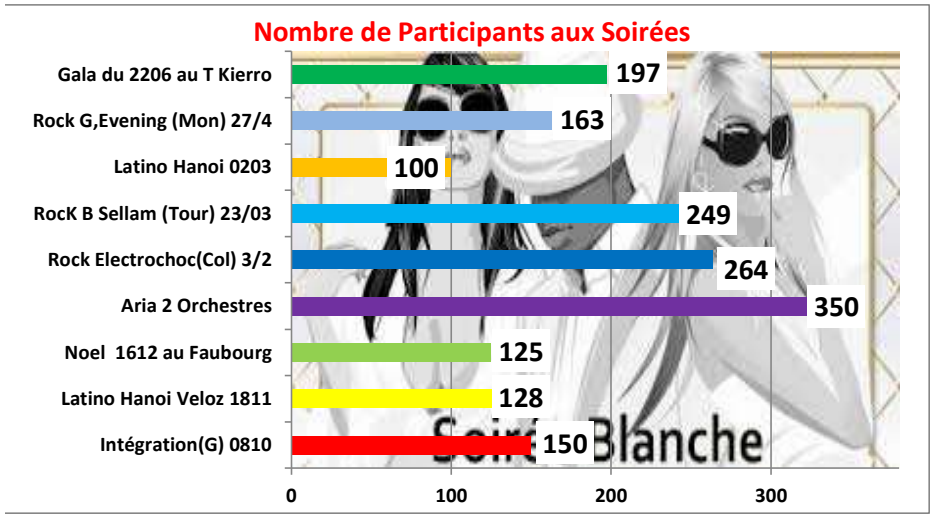
Nombre de Participants aux Soirées
Gala du 2206 au T Kierro
Rock G,Evening (Mon) 27/4
Latino Hanoi 0203
RocK B Sellam (Tour) 23/03
Rock Electrochoc(Col) 3/2
Aria 2 Orchestres
Noel 1612 au Faubourg
Latino Hanoi Veloz 1811
Intégration(G) 0810
197
163
100
249
264
350
125
128
150
0
100
200
300
Soirée Blanche

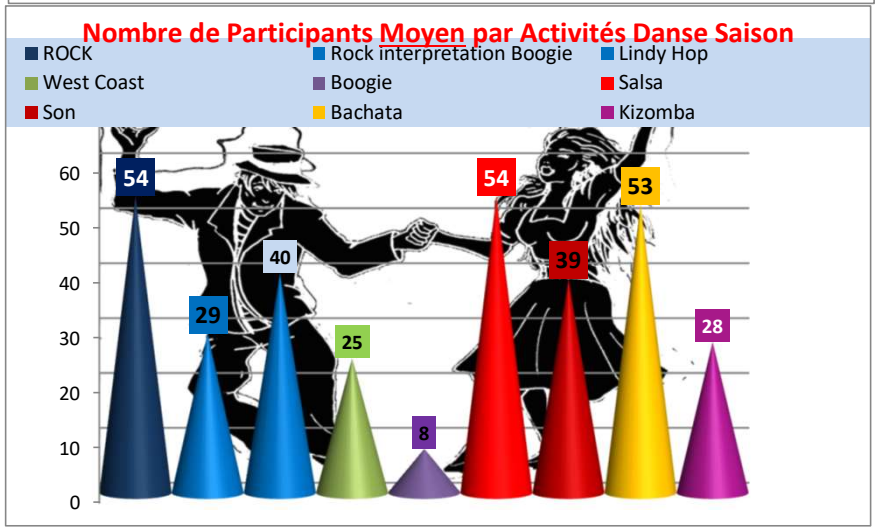
Nombre de Participants Moyen par Activités Danse Saison
ROCK
Rock interpretation Boogie
Lindy Hop
West Coast
Boogie
Salsa
Son
Bachata
Kizomba
60
50
40
30
20
10
0
54
29
40
25
8
54
39
53
28